





SCS - Secredo Control System® - ett unikt, komplett och flexibelt ledningssystem för brandskydd, arbetsmiljö och annat systematiskt kvalitetsarbete




SCS – Secredo Control System
 Ledningssystem för säkerhet så som
 SBA, SÄK, SAM m.m.


- 

Brandskydd (SBA)
 Brandskyddet är något som vi alla ansvarar för.
- 

Arbetsmiljö (SAM)
 En god arbetsmiljö är en investering för framtiden.
- 

Säkerhet (SÄK)
 Kedjan är inte starkare än den svagaste länken.
- 

Krisledning

Rapportera incident 

SCS är ett unikt och prisvärt verktyg som gör det lätt att hålla reda på lagstadgade kontroller, revisioner, skyddsronder samt alla former av översyner.

Oavsett om verksamheten är liten eller stor, komplex eller geografiskt utspridd får den ansvarige omedelbart en fullständig överblick över det systematiska kvalitetsarbetet.

SCS är dessutom webbaserat och behöver därför inga dyrbara uppdateringar. Det kan enkelt och kostnadsfritt byggas ut till så många ledningssystem företaget behöver, exempelvis interna kontroller. Det kan också lätt integreras med andra system.

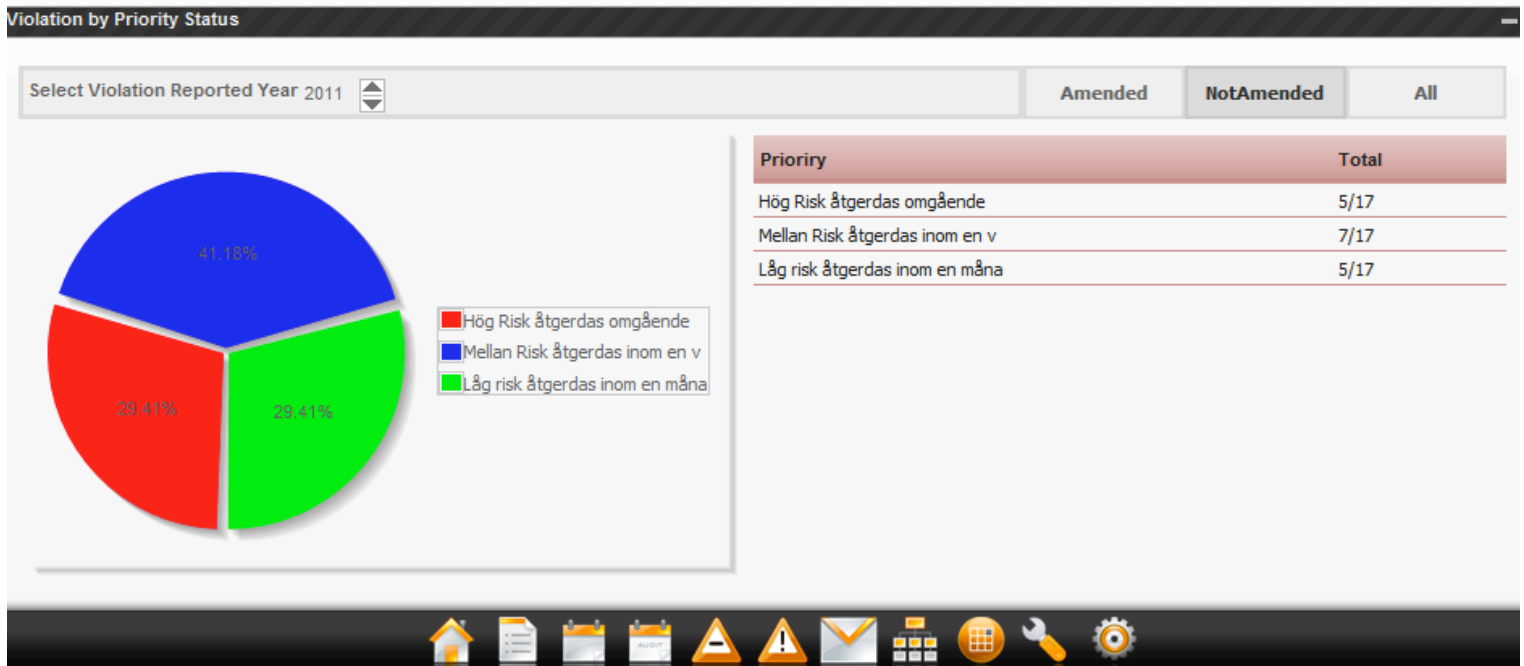
Det är ett kostnadseffektivt, tidsbesparande och tryggt verktyg. Det visar i realtid de faktiska riskerna, rapporterar incidenter och påminner om när det är dags för kontroller.

SCS sammanställer automatiskt alla rapporter och skriver ut dem när de ska lämnas till myndigheterna vid den årliga revisionen.

SCS gör det systematiska kvalitetsarbetet effektivt och lättöverskådligt.

SCS är ett verktyg som vi på Secredo genom vår breda kompetens kontinuerligt utvecklar för att leva upp och gärna överträffa kundernas krav.

Här är några exempel på hur SCS ser ut:



Brandskydd (SBA)
Brandskyddet är något som vi alla ansvarar för.

Module Name: Brandskydd (SBA)

Welcome Anders Eriksson | Log Out

Self Inspection

Self Inspection : 2011 - Dec

Företaget Sverige | Region Syd | Malmö kontoret | Plan 1

Done : 0 | Not Done : 0 | Violation : 3

Month: Dec | Area: Plan 1 | Check All

Start Date	End Date	Control Point No	Control Point Name	Drawing	Item	No Of Items	Information	Report Violation	Checked Date	Checked By	Status
2011/12/01	2011/12/25		Kontrollera		Brandsläckare	5			N/A	N/A	On going
2011/12/01	2011/12/25	N/A	Kontrollera		Utrymningsamatur med pictogram	10			N/A	N/A	On going
2011/12/01	2011/12/25	N/A	Kontrollera		Brand/utrymningsdörr	4			N/A	N/A	On going
2011/12/01	2011/12/25	N/A	Kontrollera		Branddörr	1			N/A	N/A	On going

EM[1].pdf - Adobe Reader

Control Point Name	Control Point No	Item Name	Qty.	Note	Sig	Date
Kontrollera		Brandsläckare	5			
Kontrollera		Utrymningsamatur med pictogram	10			
Kontrollera		Brand/utrymningsdörr	4			
Kontrollera		Branddörr	1			
Kontrollera		Brandpost	2			
Kontrollera		Larmtryckknapp brandslarm	4			
Kontrollera		Första förband	3			
Kontrollera		Utrymningsplan	2			
Kontrollera		Allmän ordning	1			

INSPECTION_TASK[1].pdf - Adobe Reader

Area: Plan 1

Control Point: Kontrollera

Item: Brandsläckare

Kontrollera att brandsläckaren är lätt åtkomlig

Kontrollera att brandsläckarens mätare (om sådan finns) står på grönt

Kontrollera att brandsläckarens plombering är obruten

Kontrollera att brandsläckarens fäste är ordentligt monterat

Kontrollera att brandsläckaren är lätt att få loss från fästet

Kontrollera att släckaren inte har bucklor eller rostangrepp

Kontrollera att släckarens etikett är lätt avläsbar

Kontrollera att släckarens placering är utmärkt med standardiserad skylt

Control Point: Kontrollera

Item: Utrymningsamatur med pictogram

Är utrymningsamaturens hjäje helt

Hänvisar pictogramet åt rätt håll

Lysar utrymningsamaturen

Visar utrymningsamaturens indikeringar att inga fel föreligger

Lysar utrymningsamaturen om man trycker in testknappen

Control Point: Kontrollera

Item: Brand/utrymningsdörr

Är dörrarna fria från hinder

För mer information om SCS kontakta gärna Anders Eriksson på tel. 08-545 322 30.